

## Evaluaciones de idoneidad educacional y de la condición de las instalaciones - 2020



Dirección del edificio:

2206 Panther Ln

Austin, TX 78704

Pies cuadrados del edificio: 184.000

Acres del predio: 15 Acres

Fecha de la primera construcción: 2020

### Características demográficas de los estudiantes:

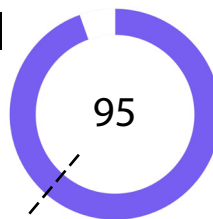
Características demográficas	Porcentaje
Afromericanos	3.2%
Hispanos	59.0%
Blancos	30.1%
Indígenas americanos	0.2%
Asiáticos	4.0%
Isleños del Pacífico	0.0%
Dos o más razas	3.5%
Con desventajas económicas	42.4%
Estudiantes que aprenden inglés	10.3%
Educación Especial	2.3%
Matrícula	883

## Resumen de la instalación

La Escuela Ann Richards, que atiende una matrícula de aproximadamente 880 estudiantes en el sur de Austin, es una escuela solo para niñas de 6.o a 12.o grado. Nombrada por la 45.a gobernadora de Texas, la escuela encarna la dedicación vitalicia de Ann Richards al progreso de las mujeres en busca de su máximo potencial en la profesión y la comunidad. La escuela abrió en 2007, y en enero de 2021, la escuela se mudó a su nuevo hogar construido al lado de la antigua escuela, que será demolida el próximo año.

### Puntaje de la evaluación de idoneidad educacional (ESA):

--- Promedio ESA de escuelas preparatorias del distrito: 61



- Muy insatisfactorio 0-35
- Insatisfactorio 36-50
- Regular 51-65
- Satisfactorio 66-80
- Muy satisfactorio 81-100

### Puntaje de la evaluación de condición de las instalaciones (FCA):

--- Promedio FCA de escuelas preparatorias del distrito: 69

N/A

Preguntas/Comentarios  
 Correo electrónico:  
[Assessments@perkinswill.com](mailto:Assessments@perkinswill.com)

## Evaluaciones de idoneidad educacional y de la condición de las instalaciones - 2020

La ESA evalúa cuán bien una instalación apoya la enseñanza y el aprendizaje mediante el uso de las especificaciones educativas del distrito como el estándar. Incluye ítems como por ejemplo el exterior, el edificio general, la seguridad, la controlabilidad de la iluminación, el mobiliario, los espacios académicos y administrativos y la tecnología.

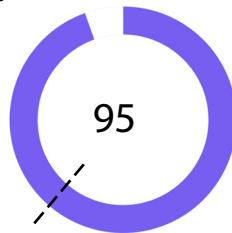
La FCA evalúa la condición física de una instalación

para medir cuáles sistemas están averiados, deteriorados, etc. Incluye ítems como por ejemplo el tejado, la calefacción y el aire acondicionado, la fontanería, los sistemas eléctricos, el desagüe del predio y el estacionamiento.

Ambas evaluaciones incorporan datos, entrevistas al personal, recorridos de instalaciones, estimación de costos y análisis.

### Puntaje de la ESA:

--- Promedio  
ESA de escuelas  
preparatorias del  
distrito: 61



#### Edificio general

1 - Exterior	94
2 - Actividad y Aprendizaje al aire libre	100
3 - Edificio general	100
4 - Seguridad	100
5 - Calidad ambiental	100
6 - Capacidad de controlar sistemas	92
7 - Mobiliario, apliques, equipamiento	100

#### Aspecto académico

8 - Aspecto académico y de aprendizaje	92
9 - Aprendizaje de carreras CTE	100
10 - Artes Visuales y Escénicas	89
11 - Atletismo y bienestar	60
12 - Servicio de comidas	100
13 - Recursos de medios	97
14 - Tecnología	100
15 - Espacios de administración	95






### Puntaje de la FCA:

--- Promedio  
FCA de escuelas  
preparatorias del  
distrito: 69

N/A

#### Todo el plantel

1 - Arquitectura exterior	N/A
2 - Arquitectura interior	N/A
3 - Estructural	N/A
4 - Sistema mecánico / Climatización	N/A
5 - Sistema eléctrico	N/A
6 - Fontanería	N/A
7 - Predio / Espacio público	N/A

	Muy insatisfactorio	0-35
	Insatisfactorio	36-50
	Regular	51-65
	Satisfactorio	66-80
	Muy satisfactorio	81-100

Preguntas/Comentarios  
Correo electrónico:  
Assessments@perkinswill.com