

Evaluaciones de idoneidad educacional y de la condición de las instalaciones - 2020



Dirección del edificio:
8101 Croftwood Drive
Austin, TX 78749

Pies cuadrados del edificio: 73.100
Acres del predio: 12 Acres
Fecha de la primera construcción: 1986

Características demográficas de los estudiantes:

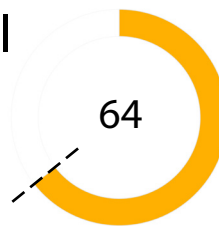
Características demográficas	Porcentaje
Afromericanos	4.3%
Hispanos	45.9%
Blancos	39.5%
Indígenas americanos	0.2%
Asiáticos	3.7%
Isleños del Pacífico	0.0%
Dos o más razas	6.4%
Con desventajas económicas	38.6%
Estudiantes que aprenden inglés	9.7%
Educación Especial	13.4%
Matrícula	516

Resumen de la instalación

La Escuela Primaria Boone, que atiende una matrícula de aproximadamente 525 estudiantes en el sudoeste de Austin, es conocida por su programa de prekínder y el plan de estudios enriquecido en artes y se concentra en las necesidades del estudiante individual. La escuela fue construida en 1986 en un predio de 12 acres con mucho espacio al aire libre. El edificio de una planta tiene tres alas principales que maximizan la luz natural en cada salón tipo estudio. Mientras algunas áreas de aprendizaje están diseñadas como barrios de aprendizaje, otras son pasillos más tradicionales con estudios a ambos lados.

Puntaje de la evaluación de idoneidad educacional (ESA):

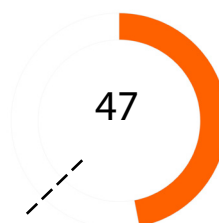
--- Promedio ESA de las escuelas primarias del distrito: 64



- Muy insatisfactorio 0-35
- Insatisfactorio 36-50
- Regular 51-65
- Satisfactorio 66-80
- Muy satisfactorio 81-100

Puntaje de la evaluación de condición de las instalaciones (FCA):

--- Promedio FCA de las escuelas primarias del distrito: 62



Preguntas/Comentarios
Correo electrónico:
Assessments@perkinswill.com

Evaluaciones de idoneidad educacional y de la condición de las instalaciones - 2020

La ESA evalúa cuán bien una instalación apoya la enseñanza y el aprendizaje mediante el uso de las especificaciones educativas del distrito como el estándar. Incluye ítems como por ejemplo el exterior, el edificio general, la seguridad, la controlabilidad de la iluminación, el mobiliario, los espacios académicos y administrativos y la tecnología.

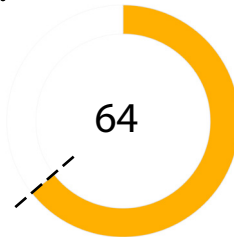
La FCA evalúa la condición física de una instalación

para medir cuáles sistemas están averiados, deteriorados, etc. Incluye ítems como por ejemplo el tejado, la calefacción y el aire acondicionado, la fontanería, los sistemas eléctricos, el desagüe del predio y el estacionamiento.

Ambas evaluaciones incorporan datos, entrevistas al personal, recorridos de instalaciones, estimación de costos y análisis.

Puntaje de la ESA:

--- Promedio ESA de las escuelas primarias del distrito: 64



Edificio general

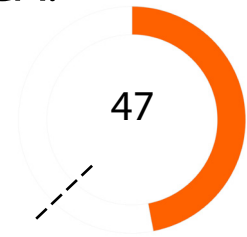
- 1 - Exterior 69
- 2 - Actividad y Aprendizaje al aire libre 67
- 3 - Edificio general 58
- 4 - Seguridad 46
- 5 - Calidad ambiental 92
- 6 - Capacidad de controlar sistemas 60
- 7 - Mobiliario, apliques, equipamiento 55

Aspecto académico

- 8 - Aspecto académico y de aprendizaje 43
- 9 - Artes Visuales y Escénicas 60
- 10 - Educación Física y Bienestar 70
- 11 - Servicio de comidas 70
- 12 - Recursos de medio 73
- 13 - Tecnología 75
- 14 - Espacios de administración 65

Puntaje de la FCA:

--- Promedio FCA de las escuelas primarias del distrito: 62



Todo el plantel

- 1 - Arquitectura exterior 94
- 2 - Arquitectura interior 40
- 3 - Estructural 17
- 4 - Sistema mecánico / Climatización 49
- 5 - Sistema eléctrico 56
- 6 - Fontanería 97
- 7 - Predio / Espacio público 0

- Muy insatisfactorio 0-35
- Insatisfactorio 36-50
- Regular 51-65
- Satisfactorio 66-80
- Muy satisfactorio 81-100

Preguntas/Comentarios
Correo electrónico:
Assessments@perkinswill.com