

Evaluaciones de idoneidad educacional y de la condición de las instalaciones - 2020



Dirección del edificio:

2710 Exposition Blvd

Austin, TX 78703

Pies cuadrados del edificio: 94.700

Acres del predio: 14 Acres

Fecha de la primera construcción: 2022

Características demográficas de los estudiantes:

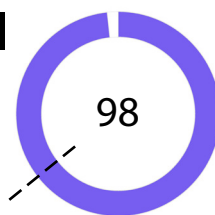
Características demográficas	Porcentaje
Afromericanos	1.1%
Hispanos	13.4%
Blancos	76.7%
Indígenas americanos	0.0%
Asiáticos	3.4%
Isleños del Pacífico	0.0%
Dos o más razas	5.5%
Con desventajas económicas	9.5%
Estudiantes que aprenden inglés	1.8%
Educación Especial	9.0%
Matrícula	567

Resumen de la instalación

La Escuela Primaria Casis, que atiende una matrícula de aproximadamente 570 estudiantes, está en el centro oeste de Austin. La construcción terminará en 2022 y consta de aproximadamente 94,700 pies cuadrados. La escuela es conocida por sus oportunidades de aprendizaje al aire libre asociadas con el Centro de Aprendizaje al aire libre, ubicado dentro del Jardín Casis, y el Bosque Casis, que cuenta con senderos para caminar y salones de clase al aire libre. La escuela además tiene un programa de español, que se asegura de que todos los estudiantes conozcan el idioma español y las culturas hispanohablantes.

Puntaje de la evaluación de idoneidad educacional (ESA):

--- Promedio ESA de las escuelas primarias del distrito: 64



Muy insatisfactorio	0-35
Insatisfactorio	36-50
Regular	51-65
Satisfactorio	66-80
Muy satisfactorio	81-100

Puntaje de la evaluación de condición de las instalaciones (FCA):

--- Promedio FCA de las escuelas primarias del distrito: 62

N/A

Preguntas/Comentarios
 Correo electrónico:
Assessments@perkinswill.com

Evaluaciones de idoneidad educacional y de la condición de las instalaciones - 2020

La ESA evalúa cuán bien una instalación apoya la enseñanza y el aprendizaje mediante el uso de las especificaciones educativas del distrito como el estándar. Incluye ítems como por ejemplo el exterior, el edificio general, la seguridad, la controlabilidad de la iluminación, el mobiliario, los espacios académicos y administrativos y la tecnología.

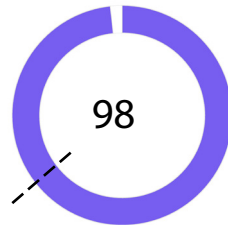
La FCA evalúa la condición física de una instalación

para medir cuáles sistemas están averiados, deteriorados, etc. Incluye ítems como por ejemplo el tejado, la calefacción y el aire acondicionado, la fontanería, los sistemas eléctricos, el desagüe del predio y el estacionamiento.

Ambas evaluaciones incorporan datos, entrevistas al personal, recorridos de instalaciones, estimación de costos y análisis.

Puntaje de la ESA:

--- Promedio ESA de las escuelas primarias del distrito: 64



Edificio general

1 - Exterior	100
2 - Actividad y Aprendizaje al aire libre	100
3 - Edificio general	96
4 - Seguridad	100
5 - Calidad ambiental	100
6 - Capacidad de controlar sistemas	100
7 - Mobiliario, apliques, equipamiento	100

Aspecto académico






8 - Aspecto académico y de aprendizaje	97
9 - Artes Visuales y Escénicas	100
10 - Educación Física y Bienestar	90
11 - Servicio de comidas	100
12 - Recursos de medio	93
13 - Tecnología	100
14 - Espacios de administración	100

Puntaje de la FCA:

--- Promedio FCA de las escuelas primarias del distrito: 62 N/A

Todo el plantel

1 - Arquitectura exterior	N/A
2 - Arquitectura interior	N/A
3 - Estructural	N/A
4 - Sistema mecánico / Climatización	N/A
5 - Sistema eléctrico	N/A
6 - Fontanería	N/A
7 - Predio / Espacio público	N/A

	Muy insatisfactorio	0-35
	Insatisfactorio	36-50
	Regular	51-65
	Satisfactorio	66-80
	Muy satisfactorio	81-100

Preguntas/Comentarios
 Correo electrónico:
Assessments@perkinswill.com