

## Evaluaciones de idoneidad educacional y de la condición de las instalaciones - 2020



Dirección del edificio:  
1511 Cripple Creek Drive  
Austin, TX 78758

Pies cuadrados del edificio: 67.000  
Acres del predio: 14 Acres  
Fecha de la primera construcción: 1974

### Características demográficas de los estudiantes:

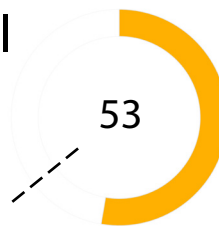
Características demográficas	Porcentaje
Afroamericanos	5.7%
Hispanos	89.2%
Blancos	3.2%
Indígenas americanos	0.2%
Asiáticos	0.6%
Isleños del Pacífico	0.0%
Dos o más razas	1.1%
Con desventajas económicas	91.9%
Estudiantes que aprenden inglés	77.1%
Educación Especial	11.7%
Matrícula	472

## Resumen de la instalación

La Escuela Primaria Cook, que atiende una matrícula de aproximadamente 480 estudiantes en el norte de Austin, tiene una concentración en la educación bilingüe y un fuerte programa de prekínder. El edificio original de 58,000 pies cuadrados fue construido en 1974, y se construyó un edificio de estudios independiente en 1998, sumándole 9,000 pies cuadrados. El predio de 12 acres es grande y tiene un bonito arbolado adulto, un campo deportivo amplio y dos patios de juego activos que la comunidad puede usar.

### Puntaje de la evaluación de idoneidad educacional (ESA):

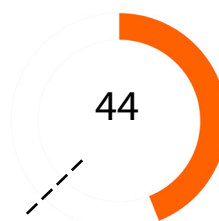
--- Promedio ESA de las escuelas primarias del distrito: 64



- Muy insatisfactorio 0-35
- Insatisfactorio 36-50
- Regular 51-65
- Satisfactorio 66-80
- Muy satisfactorio 81-100

### Puntaje de la evaluación de condición de las instalaciones (FCA):

--- Promedio FCA de las escuelas primarias del distrito: 62



Preguntas/Comentarios  
Correo electrónico:  
Assessments@perkinswill.com

## Evaluaciones de idoneidad educacional y de la condición de las instalaciones - 2020

La ESA evalúa cuán bien una instalación apoya la enseñanza y el aprendizaje mediante el uso de las especificaciones educativas del distrito como el estándar. Incluye ítems como por ejemplo el exterior, el edificio general, la seguridad, la controlabilidad de la iluminación, el mobiliario, los espacios académicos y administrativos y la tecnología.

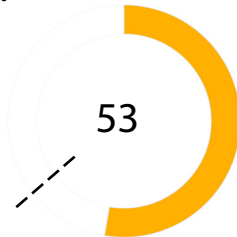
La FCA evalúa la condición física de una instalación

para medir cuáles sistemas están averiados, deteriorados, etc. Incluye ítems como por ejemplo el tejado, la calefacción y el aire acondicionado, la fontanería, los sistemas eléctricos, el desagüe del predio y el estacionamiento.

Ambas evaluaciones incorporan datos, entrevistas al personal, recorridos de instalaciones, estimación de costos y análisis.

### Puntaje de la ESA:

--- Promedio ESA de las escuelas primarias del distrito: 64



#### Edificio general

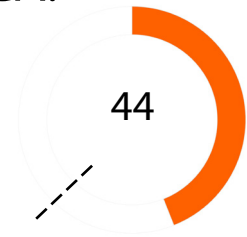
- 1 - Exterior 63
- 2 - Actividad y Aprendizaje al aire libre 67
- 3 - Edificio general 51
- 4 - Seguridad 51
- 5 - Calidad ambiental 36
- 6 - Capacidad de controlar sistemas 36
- 7 - Mobiliario, apliques, equipamiento 84

#### Aspecto académico

- 8 - Aspecto académico y de aprendizaje 40
- 9 - Artes Visuales y Escénicas 53
- 10 - Educación Física y Bienestar 50
- 11 - Servicio de comidas 50
- 12 - Recursos de medio 47
- 13 - Tecnología 60
- 14 - Espacios de administración 50

### Puntaje de la FCA:

--- Promedio FCA de las escuelas primarias del distrito: 62



#### Todo el plantel

- 1 - Arquitectura exterior 82
- 2 - Arquitectura interior 32
- 3 - Estructural 44
- 4 - Sistema mecánico / Climatización 46
- 5 - Sistema eléctrico 51
- 6 - Fontanería 54
- 7 - Predio / Espacio público 0

- Muy insatisfactorio 0-35
- Insatisfactorio 36-50
- Regular 51-65
- Satisfactorio 66-80
- Muy satisfactorio 81-100

Preguntas/Comentarios  
Correo electrónico:  
Assessments@perkinswill.com