

## Evaluaciones de idoneidad educacional y de la condición de las instalaciones - 2020



Dirección del edificio:

5214 Duval Rd

Austin, TX 78727

Pies cuadrados del edificio: 72.100

Acres del predio: 13 Acres

Fecha de la primera construcción: 1993

Características demográficas de los estudiantes:

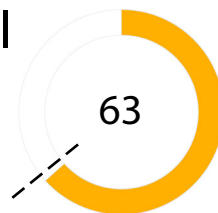
Características demográficas	Porcentaje
Afroamericanos	4.3%
Hispanos	25.7%
Blancos	52.0%
Indígenas americanos	0.0%
Asiáticos	12.6%
Isleños del Pacífico	0.2%
Dos o más razas	5.3%
Con desventajas económicas	29.3%
Estudiantes que aprenden inglés	18.7%
Educación Especial	13.7%
Matrícula	627

### Resumen de la instalación

La Escuela Primaria Davis atiende una matrícula de aproximadamente 630 estudiantes en el noroeste de Austin. Fue construida en 1993, con un edificio de estudios adicional construido en 1999. La escuela consta de aproximadamente 72,000 pies cuadrados en 13 acres. El plan de estudios de la escuela se concentra en la experiencia de idioma extranjero y cultura mundial, dándoles a los estudiantes exposición al español, alemán, francés y latín en diferentes grados escolares.

### Puntaje de la evaluación de idoneidad educacional (ESA):

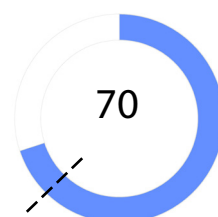
--- Promedio ESA de las escuelas primarias del distrito: 64



- Muy insatisfactorio 0-35
- Insatisfactorio 36-50
- Regular 51-65
- Satisfactorio 66-80
- Muy satisfactorio 81-100

### Puntaje de la evaluación de condición de las instalaciones (FCA):

--- Promedio FCA de las escuelas primarias del distrito: 62



Preguntas/Comentarios  
 Correo electrónico:  
[Assessments@perkinswill.com](mailto:Assessments@perkinswill.com)

## Evaluaciones de idoneidad educacional y de la condición de las instalaciones - 2020

La ESA evalúa cuán bien una instalación apoya la enseñanza y el aprendizaje mediante el uso de las especificaciones educativas del distrito como el estándar. Incluye ítems como por ejemplo el exterior, el edificio general, la seguridad, la controlabilidad de la iluminación, el mobiliario, los espacios académicos y administrativos y la tecnología.

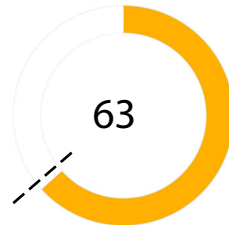
La FCA evalúa la condición física de una instalación

para medir cuáles sistemas están averiados, deteriorados, etc. Incluye ítems como por ejemplo el tejado, la calefacción y el aire acondicionado, la fontanería, los sistemas eléctricos, el desagüe del predio y el estacionamiento.

Ambas evaluaciones incorporan datos, entrevistas al personal, recorridos de instalaciones, estimación de costos y análisis.

### Puntaje de la ESA:

--- Promedio ESA de las escuelas primarias del distrito: 64



#### Edificio general

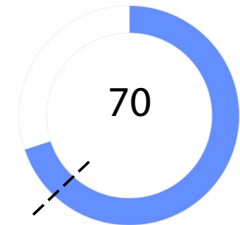
- 1 - Exterior 66
- 2 - Actividad y Aprendizaje al aire libre 80
- 3 - Edificio general 51
- 4 - Seguridad 49
- 5 - Calidad ambiental 68
- 6 - Capacidad de controlar sistemas 60
- 7 - Mobiliario, apliques, equipamiento 69

#### Aspecto académico

- 8 - Aspecto académico y de aprendizaje 40
- 9 - Artes Visuales y Escénicas 73
- 10 - Educación Física y Bienestar 80
- 11 - Servicio de comidas 70
- 12 - Recursos de medio 60
- 13 - Tecnología 70
- 14 - Espacios de administración 50

### Puntaje de la FCA:

--- Promedio FCA de las escuelas primarias del distrito: 62



#### Todo el plantel

- 1 - Arquitectura exterior 83
- 2 - Arquitectura interior 87
- 3 - Estructural 100
- 4 - Sistema mecánico / Climatización 47
- 5 - Sistema eléctrico 100
- 6 - Fontanería 96
- 7 - Predio / Espacio público 13

- Muy insatisfactorio 0-35
- Insatisfactorio 36-50
- Regular 51-65
- Satisfactorio 66-80
- Muy satisfactorio 81-100

Preguntas/Comentarios  
Correo electrónico:  
Assessments@perkinswill.com