

Evaluaciones de idoneidad educacional y de la condición de las instalaciones - 2020



Dirección del edificio:

1600 Chicon St

Austin, TX 78702

Pies cuadrados del edificio: 46.200

Acres del predio: 3 Acres

Fecha de la primera construcción: 1939

Características demográficas de los estudiantes:

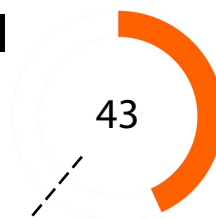
Características demográficas	Porcentaje
Afroamericanos	7.0%
Hispanos	44.8%
Blancos	40.1%
Indígenas americanos	0.0%
Asiáticos	1.2%
Isleños del Pacífico	0.0%
Dos o más razas	7.0%
Con desventajas económicas	41.9%
Estudiantes que aprenden inglés	5.8%
Educación Especial	4.1%
Matrícula	172

Resumen de la instalación

La Escuela Preparatoria Garza Independence, que atiende una matrícula de aproximadamente 180 estudiantes, está en el centro sur de Austin. Fue construida originariamente en 1939 con una ampliación aparte construida en 1965 y consta de aproximadamente 46,200 pies cuadrados en un poco más de 3 acres. La escuela se concentra en prevención de la deserción y ayuda la transición de estudiantes de riesgo a ambientes universitarios y laborales. La escuela tiene un plan de estudios con su propio ritmo con ramas sumamente personalizadas para estos estudiantes.

Puntaje de la evaluación de idoneidad educacional (ESA):

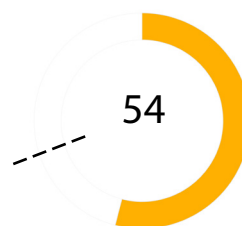
--- Promedio ESA de escuelas preparatorias del distrito: 61



- Muy insatisfactorio 0-35
- Insatisfactorio 36-50
- Regular 51-65
- Satisfactorio 66-80
- Muy satisfactorio 81-100

Puntaje de la evaluación de condición de las instalaciones (FCA):

--- Promedio FCA de escuelas preparatorias del distrito: 69



Preguntas/Comentarios
 Correo electrónico:
Assessments@perkinswill.com

Evaluaciones de idoneidad educacional y de la condición de las instalaciones - 2020

La ESA evalúa cuán bien una instalación apoya la enseñanza y el aprendizaje mediante el uso de las especificaciones educativas del distrito como el estándar. Incluye ítems como por ejemplo el exterior, el edificio general, la seguridad, la controlabilidad de la iluminación, el mobiliario, los espacios académicos y administrativos y la tecnología.

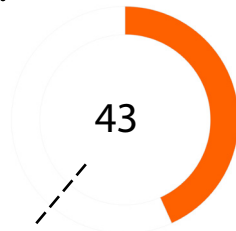
La FCA evalúa la condición física de una instalación

para medir cuáles sistemas están averiados, deteriorados, etc. Incluye ítems como por ejemplo el tejado, la calefacción y el aire acondicionado, la fontanería, los sistemas eléctricos, el desagüe del predio y el estacionamiento.

Ambas evaluaciones incorporan datos, entrevistas al personal, recorridos de instalaciones, estimación de costos y análisis.

Puntaje de la ESA:

--- Promedio
ESA de escuelas
preparatorias del
distrito: 61



Edificio general

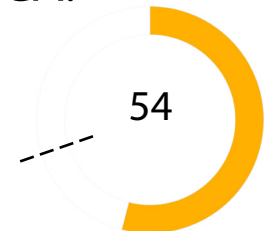
- 1 - Exterior 37
- 2 - Actividad y Aprendizaje al aire libre 40
- 3 - Edificio general 31
- 4 - Seguridad 43
- 5 - Calidad ambiental 52
- 6 - Capacidad de controlar sistemas 52
- 7 - Mobiliario, apliques, equipamiento 49

Aspecto académico

- 8 - Aspecto académico y de aprendizaje 36
- 9 - Aprendizaje de carreras CTE
- 10 - Artes Visuales y Escénicas 40
- 11 - Atletismo y bienestar 50
- 12 - Servicio de comidas 40
- 13 - Recursos de medios 40
- 14 - Tecnología 70
- 15 - Espacios de administración 25

Puntaje de la FCA:

--- Promedio
FCA de escuelas
preparatorias del
distrito: 69



Todo el plantel

- 1 - Arquitectura exterior 97
- 2 - Arquitectura interior 68
- 3 - Estructural 27
- 4 - Sistema mecánico / Climatización 51
- 5 - Sistema eléctrico 35
- 6 - Fontanería 29
- 7 - Predio / Espacio público 0

- Muy insatisfactorio 0-35
- Insatisfactorio 36-50
- Regular 51-65
- Satisfactorio 66-80
- Muy satisfactorio 81-100

Preguntas/Comentarios
Correo electrónico:
Assessments@perkinswill.com