

Evaluaciones de idoneidad educacional y de la condición de las instalaciones - 2020



Dirección del edificio:

102 Rundberg Lane

Austin, TX 78753

Pies cuadrados del edificio: 100.600

Acres del predio: 18 Acres

Fecha de la primera construcción: 2013

Características demográficas de los estudiantes:

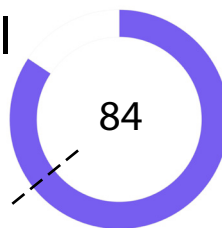
Características demográficas	Porcentaje
Afromericanos	4.5%
Hispanos	89.8%
Blancos	2.1%
Indígenas americanos	0.0%
Asiáticos	3.4%
Isleños del Pacífico	0.0%
Dos o más razas	0.2%
Con desventajas económicas	97.7%
Estudiantes que aprenden inglés	81.3%
Educación Especial	10.9%
Matrícula	530

Resumen de la instalación

La Escuela Primaria GuerreroThompson atiende una matrícula de aproximadamente 530 estudiantes en el norte de Austin. Fue construida en 2013 y consta de aproximadamente 100,000 pies cuadrados en 18 acres. La construcción de la nueva escuela fue parte del programa del bono de 2004 y se planificó para incluir una capacidad escolar de 750 estudiantes. La escuela tiene lenguaje dual y ofrece una variedad de actividades de enriquecimiento como el Club de guitarra PRO y coro, que apoyan sus programas académicos básicos. En general, el edificio funciona muy bien para los estudiantes y la comunidad según los estándares descritos en las especificaciones educativas del distrito.

Puntaje de la evaluación de idoneidad educacional (ESA):

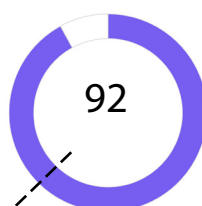
--- Promedio ESA de las escuelas primarias del distrito: 64



- Muy insatisfactorio 0-35
- Insatisfactorio 36-50
- Regular 51-65
- Satisfactorio 66-80
- Muy satisfactorio 81-100

Puntaje de la evaluación de condición de las instalaciones (FCA):

--- Promedio FCA de las escuelas primarias del distrito: 62



Preguntas/Comentarios
 Correo electrónico:
Assessments@perkinswill.com

Evaluaciones de idoneidad educacional y de la condición de las instalaciones - 2020

La ESA evalúa cuán bien una instalación apoya la enseñanza y el aprendizaje mediante el uso de las especificaciones educativas del distrito como el estándar. Incluye ítems como por ejemplo el exterior, el edificio general, la seguridad, la controlabilidad de la iluminación, el mobiliario, los espacios académicos y administrativos y la tecnología.

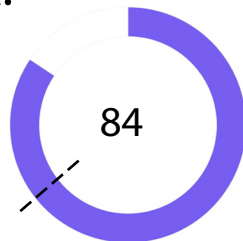
La FCA evalúa la condición física de una instalación

para medir cuáles sistemas están averiados, deteriorados, etc. Incluye ítems como por ejemplo el tejado, la calefacción y el aire acondicionado, la fontanería, los sistemas eléctricos, el desagüe del predio y el estacionamiento.

Ambas evaluaciones incorporan datos, entrevistas al personal, recorridos de instalaciones, estimación de costos y análisis.

Puntaje de la ESA:

--- Promedio ESA de las escuelas primarias del distrito: 64



Edificio general

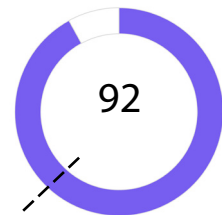
1 - Exterior	100
2 - Actividad y Aprendizaje al aire libre	67
3 - Edificio general	80
4 - Seguridad	88
5 - Calidad ambiental	96
6 - Capacidad de controlar sistemas	76
7 - Mobiliario, apliques, equipamiento	100

Aspecto académico

8 - Aspecto académico y de aprendizaje	70
9 - Artes Visuales y Escénicas	93
10 - Educación Física y Bienestar	100
11 - Servicio de comidas	80
12 - Recursos de medio	77
13 - Tecnología	70
14 - Espacios de administración	75






Puntaje de la FCA:

--- Promedio FCA de las escuelas primarias del distrito: 62



Todo el plantel

1 - Arquitectura exterior	100
2 - Arquitectura interior	82
3 - Estructural	100
4 - Sistema mecánico / Climatización	86
5 - Sistema eléctrico	90
6 - Fontanería	97
7 - Predio / Espacio público	81

	Muy insatisfactorio	0-35
	Insatisfactorio	36-50
	Regular	51-65
	Satisfactorio	66-80
	Muy satisfactorio	81-100

Preguntas/Comentarios
 Correo electrónico:
Assessments@perkinswill.com