

## Evaluaciones de idoneidad educacional y de la condición de las instalaciones - 2020



Dirección del edificio:

6310 Treadwell Blvd

Austin, TX 78757

Pies cuadrados del edificio: 41.000

Acres del predio: 13 Acres

Fecha de la primera construcción: 1957

Características demográficas de los estudiantes:

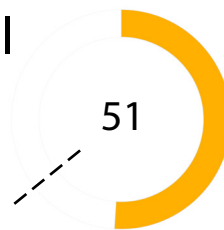
Características demográficas	Porcentaje
Afroamericanos	1.3%
Hispanos	15.1%
Blancos	73.4%
Indígenas americanos	0.0%
Asiáticos	3.3%
Isleños del Pacífico	0.0%
Dos o más razas	6.9%
Con desventajas económicas	10.0%
Estudiantes que aprenden inglés	2.1%
Educación Especial	12.3%
Matrícula	522

## Resumen de la instalación

La Escuela Primaria Gullett atiende una matrícula de aproximadamente 525 estudiantes en el centro norte de Austin. Fue construida en 1957 y consta de aproximadamente 41,000 pies cuadrados. La Primaria Gullett es una escuela barrial y tiene de prekínder hasta quinto grado. Los huertos, la arboleda adulta, el estanque y las áreas de aprendizaje al aire libre son enormes ventajas de la escuela. Estos espacios destacan la misión de enseñarles a los estudiantes sobre horticultura, animales y sustentabilidad. El predio cuenta con antiguos robles perennes que tienen una presencia majestuosa y proveen sombra en muchos de los espacios del patio.

### Puntaje de la evaluación de idoneidad educacional (ESA):

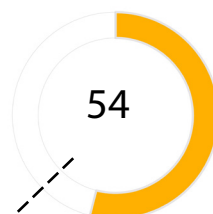
--- Promedio ESA de las escuelas primarias del distrito: 64



- Muy insatisfactorio 0-35
- Insatisfactorio 36-50
- Regular 51-65
- Satisfactorio 66-80
- Muy satisfactorio 81-100

### Puntaje de la evaluación de condición de las instalaciones (FCA):

--- Promedio FCA de las escuelas primarias del distrito: 62



Preguntas/Comentarios  
 Correo electrónico:  
[Assessments@perkinswill.com](mailto:Assessments@perkinswill.com)

## Evaluaciones de idoneidad educacional y de la condición de las instalaciones - 2020

La ESA evalúa cuán bien una instalación apoya la enseñanza y el aprendizaje mediante el uso de las especificaciones educativas del distrito como el estándar. Incluye ítems como por ejemplo el exterior, el edificio general, la seguridad, la controlabilidad de la iluminación, el mobiliario, los espacios académicos y administrativos y la tecnología.

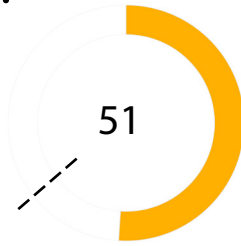
La FCA evalúa la condición física de una instalación

para medir cuáles sistemas están averiados, deteriorados, etc. Incluye ítems como por ejemplo el tejado, la calefacción y el aire acondicionado, la fontanería, los sistemas eléctricos, el desagüe del predio y el estacionamiento.

Ambas evaluaciones incorporan datos, entrevistas al personal, recorridos de instalaciones, estimación de costos y análisis.

### Puntaje de la ESA:

--- Promedio ESA de las escuelas primarias del distrito: 64



#### Edificio general

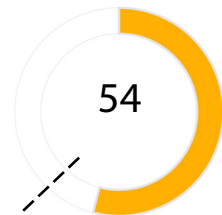
- 1 - Exterior 34
- 2 - Actividad y Aprendizaje al aire libre 80
- 3 - Edificio general 49
- 4 - Seguridad 49
- 5 - Calidad ambiental 80
- 6 - Capacidad de controlar sistemas 60
- 7 - Mobiliario, apliques, equipamiento 64

#### Aspecto académico

- 8 - Aspecto académico y de aprendizaje 36
- 9 - Artes Visuales y Escénicas 33
- 10 - Educación Física y Bienestar 40
- 11 - Servicio de comidas 40
- 12 - Recursos de medio 73
- 13 - Tecnología 45
- 14 - Espacios de administración 30

### Puntaje de la FCA:

--- Promedio FCA de las escuelas primarias del distrito: 62



#### Todo el plantel

- 1 - Arquitectura exterior 47
- 2 - Arquitectura interior 51
- 3 - Estructural 100
- 4 - Sistema mecánico / Climatización 71
- 5 - Sistema eléctrico 92
- 6 - Fontanería 51
- 7 - Predio / Espacio público 0

- Muy insatisfactorio 0-35
- Insatisfactorio 36-50
- Regular 51-65
- Satisfactorio 66-80
- Muy satisfactorio 81-100

Preguntas/Comentarios  
Correo electrónico:  
Assessments@perkinswill.com