

Evaluaciones de idoneidad educacional y de la condición de las instalaciones - 2020



Dirección del edificio:

1711 Wheless Lane

Austin, TX 78723

Pies cuadrados del edificio: 57.200

Acres del predio: 7 Acres

Fecha de la primera construcción: 1955

Características demográficas de los estudiantes:

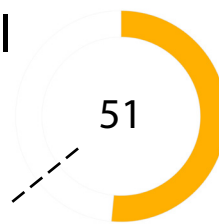
Características demográficas	Porcentaje
Afroamericanos	15.9%
Hispanos	78.6%
Blancos	2.7%
Indígenas americanos	0.0%
Asiáticos	1.4%
Isleños del Pacífico	0.0%
Dos o más razas	1.4%
Con desventajas económicas	89.9%
Estudiantes que aprenden inglés	62.2%
Educación Especial	13.3%
Matrícula	415

Resumen de la instalación

La Escuela Primaria Harris, que atiende una matrícula de aproximadamente 415 estudiantes, está en el noreste de Austin por Wheless Lane. Esta escuela es parte de una diversa comunidad de estudiantes que representan 15 culturas e idiomas. Harris ofrece clases de lenguaje dual a los estudiantes y alineó sus programas educativos con la Iniciativa de Aprendizaje Creativo del distrito. La escuela fue originariamente construida en 1955 y tiene corredores cubiertos al aire libre para acceder a la mayoría de los espacios de salones tipo estudios. Esta disposición les permite a los estudios contar con acceso directo a la luz natural y acceso a los patios al aire libre adyacentes. Se construyó un edificio anexo a fines de la década de 1990 y se agregaron 11 espacios de aprendizaje a la escuela.

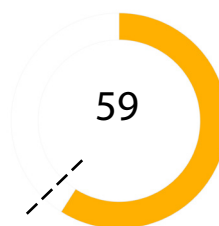
Puntaje de la evaluación de idoneidad educacional (ESA):

--- Promedio ESA de las escuelas primarias del distrito: 64



Puntaje de la evaluación de condición de las instalaciones (FCA):

--- Promedio FCA de las escuelas primarias del distrito: 62



- Muy insatisfactorio 0-35
- Insatisfactorio 36-50
- Regular 51-65
- Satisfactorio 66-80
- Muy satisfactorio 81-100

Preguntas/Comentarios
 Correo electrónico:
Assessments@perkinswill.com

Evaluaciones de idoneidad educacional y de la condición de las instalaciones - 2020

La ESA evalúa cuán bien una instalación apoya la enseñanza y el aprendizaje mediante el uso de las especificaciones educativas del distrito como el estándar. Incluye ítems como por ejemplo el exterior, el edificio general, la seguridad, la controlabilidad de la iluminación, el mobiliario, los espacios académicos y administrativos y la tecnología.

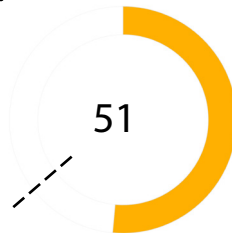
La FCA evalúa la condición física de una instalación

para medir cuáles sistemas están averiados, deteriorados, etc. Incluye ítems como por ejemplo el tejado, la calefacción y el aire acondicionado, la fontanería, los sistemas eléctricos, el desagüe del predio y el estacionamiento.

Ambas evaluaciones incorporan datos, entrevistas al personal, recorridos de instalaciones, estimación de costos y análisis.

Puntaje de la ESA:

--- Promedio ESA de las escuelas primarias del distrito: 64



Edificio general

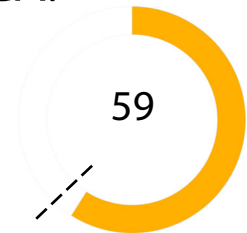
- 1 - Exterior 49
- 2 - Actividad y Aprendizaje al aire libre 67
- 3 - Edificio general 49
- 4 - Seguridad 45
- 5 - Calidad ambiental 84
- 6 - Capacidad de controlar sistemas 44
- 7 - Mobiliario, apliques, equipamiento 60

Aspecto académico

- 8 - Aspecto académico y de aprendizaje 37
- 9 - Artes Visuales y Escénicas 47
- 10 - Educación Física y Bienestar 50
- 11 - Servicio de comidas 40
- 12 - Recursos de medio 50
- 13 - Tecnología 45
- 14 - Espacios de administración 55

Puntaje de la FCA:

--- Promedio FCA de las escuelas primarias del distrito: 62



Todo el plantel

- 1 - Arquitectura exterior 84
- 2 - Arquitectura interior 53
- 3 - Estructural 100
- 4 - Sistema mecánico / Climatización 38
- 5 - Sistema eléctrico 43
- 6 - Fontanería 66
- 7 - Predio / Espacio público 0

- Muy insatisfactorio 0-35
- Insatisfactorio 36-50
- Regular 51-65
- Satisfactorio 66-80
- Muy satisfactorio 81-100

Preguntas/Comentarios
Correo electrónico:
Assessments@perkinswill.com