

Evaluaciones de idoneidad educacional y de la condición de las instalaciones - 2020



Dirección del edificio:

4900 Fairview Drive

Austin, TX 78731

Pies cuadrados del edificio: 70.200

Acres del predio: 9 Acres

Fecha de la primera construcción: 1952

Características demográficas de los estudiantes:

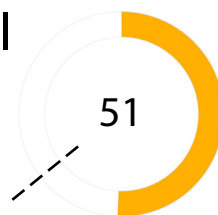
Características demográficas	Porcentaje
Afromericanos	0.9%
Hispanos	14.6%
Blancos	72.2%
Indígenas americanos	0.2%
Asiáticos	5.9%
Isleños del Pacífico	0.2%
Dos o más razas	6.1%
Con desventajas económicas	10.9%
Estudiantes que aprenden inglés	1.8%
Educación Especial	8.1%
Matrícula	658

Resumen de la instalación

La Escuela Primaria Highland Park atiende una matrícula de aproximadamente 660 estudiantes en el noroeste de Austin. Fue construida en 1952 y consta de aproximadamente 70,000 pies cuadrados en un predio de 9 acres. La escuela ha tenido varias ampliaciones y renovaciones. Highland Park es una escuela nacional de Listón Azul con una fuerte alianza entre los estudiantes, los padres, el personal y la comunidad. La escuela participa de la Iniciativa de Aprendizaje Creativo del distrito, ofreciendo un plan de estudios especializados a los estudiantes y educadores que apoya el aprendizaje y el desarrollo socioemocionales.

Puntaje de la evaluación de idoneidad educacional (ESA):

--- Promedio ESA de las escuelas primarias del distrito: 64



- Muy insatisfactorio 0-35
- Insatisfactorio 36-50
- Regular 51-65
- Satisfactorio 66-80
- Muy satisfactorio 81-100

Puntaje de la evaluación de condición de las instalaciones (FCA):

--- Promedio FCA de las escuelas primarias del distrito: 62



Preguntas/Comentarios
 Correo electrónico:
Assessments@perkinswill.com

Evaluaciones de idoneidad educacional y de la condición de las instalaciones - 2020

La ESA evalúa cuán bien una instalación apoya la enseñanza y el aprendizaje mediante el uso de las especificaciones educativas del distrito como el estándar. Incluye ítems como por ejemplo el exterior, el edificio general, la seguridad, la controlabilidad de la iluminación, el mobiliario, los espacios académicos y administrativos y la tecnología.

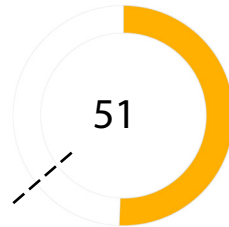
La FCA evalúa la condición física de una instalación

para medir cuáles sistemas están averiados, deteriorados, etc. Incluye ítems como por ejemplo el tejado, la calefacción y el aire acondicionado, la fontanería, los sistemas eléctricos, el desagüe del predio y el estacionamiento.

Ambas evaluaciones incorporan datos, entrevistas al personal, recorridos de instalaciones, estimación de costos y análisis.

Puntaje de la ESA:

--- Promedio ESA de las escuelas primarias del distrito: 64



Edificio general

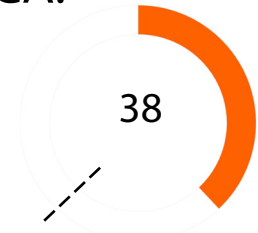
- 1 - Exterior 29
- 2 - Actividad y Aprendizaje al aire libre 73
- 3 - Edificio general 40
- 4 - Seguridad 48
- 5 - Calidad ambiental 60
- 6 - Capacidad de controlar sistemas 60
- 7 - Mobiliario, apliques, equipamiento 75

Aspecto académico

- 8 - Aspecto académico y de aprendizaje 33
- 9 - Artes Visuales y Escénicas 40
- 10 - Educación Física y Bienestar 40
- 11 - Servicio de comidas 40
- 12 - Recursos de medio 67
- 13 - Tecnología 65
- 14 - Espacios de administración 40

Puntaje de la FCA:

--- Promedio FCA de las escuelas primarias del distrito: 62



Todo el plantel

- 1 - Arquitectura exterior 59
- 2 - Arquitectura interior 44
- 3 - Estructural 23
- 4 - Sistema mecánico / Climatización 50
- 5 - Sistema eléctrico 96
- 6 - Fontanería 0
- 7 - Predio / Espacio público 10

- Muy insatisfactorio 0-35
- Insatisfactorio 36-50
- Regular 51-65
- Satisfactorio 66-80
- Muy satisfactorio 81-100

Preguntas/Comentarios
Correo electrónico:
Assessments@perkinswill.com