

Evaluaciones de idoneidad educacional y de la condición de las instalaciones - 2020



Dirección del edificio:

8601 Tallwood Drive

Austin, TX 78759

Pies cuadrados del edificio: 70.000

Acres del predio: 8 Acres

Fecha de la primera construcción: 1970

Características demográficas de los estudiantes:

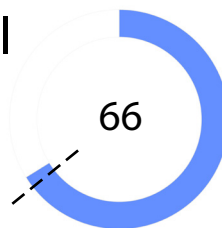
Características demográficas	Porcentaje
Afroamericanos	2.9%
Hispanos	18.2%
Blancos	65.5%
Indígenas americanos	0.0%
Asiáticos	7.4%
Isleños del Pacífico	0.0%
Dos o más razas	6.1%
Con desventajas económicas	12.8%
Estudiantes que aprenden inglés	9.7%
Educación Especial	8.5%
Matrícula	869

Resumen de la instalación

La Escuela Primaria Hill atiende una matrícula de aproximadamente 870 estudiantes en el noroeste de Austin. Fue construida en 1970, con un pequeño edificio independiente agregado en 1990. La escuela consta de aproximadamente 70,000 pies cuadrados en un predio de 8 acres. La escuela tendrá una ampliación de 23,500 pies cuadrados por el programa del bono de 2017 que se completará para el año escolar 2021-22. Esta evaluación incluye el alcance de la obra en la ampliación, que incluye un gimnasio, estudios, centro de aprendizaje profesional, espacio exclusivo para crear y espacios de colaboración. Esta ampliación se usará para estudios para cuarto grado además de un estudio artístico.

Puntaje de la evaluación de idoneidad educacional (ESA):

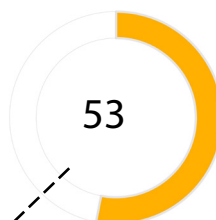
--- Promedio ESA de las escuelas primarias del distrito: 64



- Muy insatisfactorio 0-35
- Insatisfactorio 36-50
- Regular 51-65
- Satisfactorio 66-80
- Muy satisfactorio 81-100

Puntaje de la evaluación de condición de las instalaciones (FCA):

--- Promedio FCA de las escuelas primarias del distrito: 62



Preguntas/Comentarios
 Correo electrónico:
Assessments@perkinswill.com

Evaluaciones de idoneidad educacional y de la condición de las instalaciones - 2020

La ESA evalúa cuán bien una instalación apoya la enseñanza y el aprendizaje mediante el uso de las especificaciones educativas del distrito como el estándar. Incluye ítems como por ejemplo el exterior, el edificio general, la seguridad, la controlabilidad de la iluminación, el mobiliario, los espacios académicos y administrativos y la tecnología.

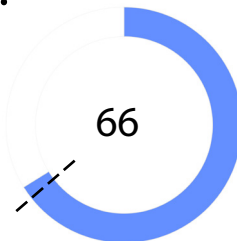
La FCA evalúa la condición física de una instalación

para medir cuáles sistemas están averiados, deteriorados, etc. Incluye ítems como por ejemplo el tejado, la calefacción y el aire acondicionado, la fontanería, los sistemas eléctricos, el desagüe del predio y el estacionamiento.

Ambas evaluaciones incorporan datos, entrevistas al personal, recorridos de instalaciones, estimación de costos y análisis.

Puntaje de la ESA:

--- Promedio ESA de las escuelas primarias del distrito: 64



Edificio general

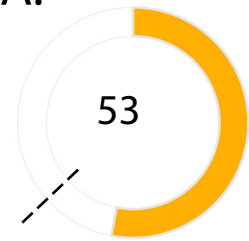
- 1 - Exterior 66
- 2 - Actividad y Aprendizaje al aire libre 93
- 3 - Edificio general 56
- 4 - Seguridad 62
- 5 - Calidad ambiental 76
- 6 - Capacidad de controlar sistemas 60
- 7 - Mobiliario, apliques, equipamiento 71

Aspecto académico

- 8 - Aspecto académico y de aprendizaje 60
- 9 - Artes Visuales y Escénicas 60
- 10 - Educación Física y Bienestar 100
- 11 - Servicio de comidas 50
- 12 - Recursos de medio 63
- 13 - Tecnología 65
- 14 - Espacios de administración 45

Puntaje de la FCA:

--- Promedio FCA de las escuelas primarias del distrito: 62



Todo el plantel

- 1 - Arquitectura exterior 84
- 2 - Arquitectura interior 35
- 3 - Estructural 26
- 4 - Sistema mecánico / Climatización 45
- 5 - Sistema eléctrico 98
- 6 - Fontanería 50
- 7 - Predio / Espacio público 0

- Muy insatisfactorio 0-35
- Insatisfactorio 36-50
- Regular 51-65
- Satisfactorio 66-80
- Muy satisfactorio 81-100

Preguntas/Comentarios
Correo electrónico:
Assessments@perkinswill.com