

Evaluaciones de idoneidad educacional y de la condición de las instalaciones - 2020



Dirección del edificio:

5409 Ponciana Drive

Austin, TX 78744

Pies cuadrados del edificio: 42.100

Acres del predio: 13 Acres

Fecha de la primera construcción: 1976

Características demográficas de los estudiantes:

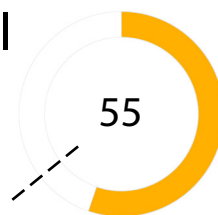
| Características demográficas | Porcentaje |
|---------------------------------|------------|
| Afromericanos | 6.3% |
| Hispanos | 91.1% |
| Blancos | 2.1% |
| Indígenas americanos | 0.0% |
| Asiáticos | 0.0% |
| Isleños del Pacífico | 0.0% |
| Dos o más razas | 0.5% |
| Con desventajas económicas | 93.4% |
| Estudiantes que aprenden inglés | 59.5% |
| Educación Especial | 14.1% |
| Matrícula | 427 |

Resumen de la instalación

La Escuela Primaria Houston atiende una matrícula de aproximadamente 430 estudiantes en el sudeste de Austin para estudiantes de prekínder a quinto grado. La escuela ofrece prekínder con ayuda para la matrícula a determinadas familias. La escuela fue construida originariamente en 1976 y se sumaron ampliaciones separadas en 1991 y en 2006. Ofrece programas destacados como terapeuta certificado en lenguaje académico, lenguaje dual: unidireccional en español y aprendizaje socioemocional. La escuela consta de varios edificios separados en aproximadamente 13 acres. El edificio principal tiene una biblioteca, cafetería, sala de arte y la mayoría de los espacios de aprendizaje.

Puntaje de la evaluación de idoneidad educacional (ESA):

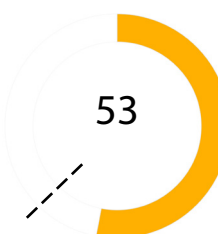
--- Promedio ESA de las escuelas primarias del distrito: 64



- Muy insatisfactorio 0-35
- Insatisfactorio 36-50
- Regular 51-65
- Satisfactorio 66-80
- Muy satisfactorio 81-100

Puntaje de la evaluación de condición de las instalaciones (FCA):

--- Promedio FCA de las escuelas primarias del distrito: 62



Preguntas/Comentarios
 Correo electrónico:
Assessments@perkinswill.com

Evaluaciones de idoneidad educacional y de la condición de las instalaciones - 2020

La ESA evalúa cuán bien una instalación apoya la enseñanza y el aprendizaje mediante el uso de las especificaciones educativas del distrito como el estándar. Incluye ítems como por ejemplo el exterior, el edificio general, la seguridad, la controlabilidad de la iluminación, el mobiliario, los espacios académicos y administrativos y la tecnología.

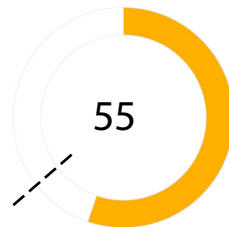
La FCA evalúa la condición física de una instalación

para medir cuáles sistemas están averiados, deteriorados, etc. Incluye ítems como por ejemplo el tejado, la calefacción y el aire acondicionado, la fontanería, los sistemas eléctricos, el desagüe del predio y el estacionamiento.

Ambas evaluaciones incorporan datos, entrevistas al personal, recorridos de instalaciones, estimación de costos y análisis.

Puntaje de la ESA:

--- Promedio ESA de las escuelas primarias del distrito: 64



Edificio general

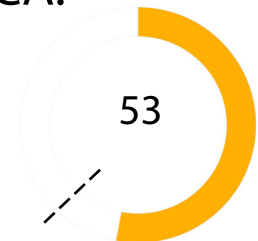
| | |
|-------------------------------------------|----|
| 1 - Exterior | 74 |
| 2 - Actividad y Aprendizaje al aire libre | 73 |
| 3 - Edificio general | 42 |
| 4 - Seguridad | 62 |
| 5 - Calidad ambiental | 44 |
| 6 - Capacidad de controlar sistemas | 52 |
| 7 - Mobiliario, apliques, equipamiento | 65 |

Aspecto académico

| | |
|----------------------------------------|----|
| 8 - Aspecto académico y de aprendizaje | 46 |
| 9 - Artes Visuales y Escénicas | 47 |
| 10 - Educación Física y Bienestar | 60 |
| 11 - Servicio de comidas | 70 |
| 12 - Recursos de medio | 43 |
| 13 - Tecnología | 55 |
| 14 - Espacios de administración | 40 |






Puntaje de la FCA:

--- Promedio FCA de las escuelas primarias del distrito: 62



Todo el plantel

| | |
|--------------------------------------|----|
| 1 - Arquitectura exterior | 94 |
| 2 - Arquitectura interior | 30 |
| 3 - Estructural | 35 |
| 4 - Sistema mecánico / Climatización | 81 |
| 5 - Sistema eléctrico | 56 |
| 6 - Fontanería | 0 |
| 7 - Predio / Espacio público | 0 |

| | | |
|-------------------------------------------------------------------------------------|---------------------|--------|
|  | Muy insatisfactorio | 0-35 |
|  | Insatisfactorio | 36-50 |
|  | Regular | 51-65 |
|  | Satisfactorio | 66-80 |
|  | Muy satisfactorio | 81-100 |

Preguntas/Comentarios
Correo electrónico:
Assessments@perkinswill.com