

Evaluaciones de idoneidad educacional y de la condición de las instalaciones - 2020



Dirección del edificio:
6711 Johnny Morris Rd
Austin, TX 78724

Pies cuadrados del edificio: 76.100
Acres del predio: 13 acres
Fecha de la primera construcción: 1992

Características demográficas de los estudiantes:

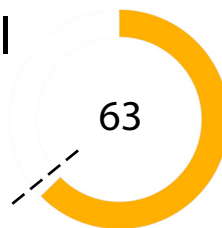
Características demográficas	Porcentaje
Afroamericanos	21.8%
Hispanos	73.8%
Blancos	3.2%
Indígenas americanos	0.2%
Asiáticos	0.8%
Isleños del Pacífico	0.2%
Dos o más razas	0.0%
Con desventajas económicas	91.8%
Estudiantes que aprenden inglés	60.0%
Educación Especial	13.5%
Matrícula	527

Resumen de la instalación

La Primaria Jordan actualmente atiende a una población estudiantil de aproximadamente 520 estudiantes en el año escolar 2020-2021 y se ubica en el noreste de Austin. La escuela abrió en 1992 y consta de aproximadamente 76,000 pies cuadrados de espacio de edificios en 13 acres. La Primaria Jordan es considerada una escuela preparatoria de universidad temprana porque participa del patrón de remisión a una de las siete escuelas preparatorias de universidad temprana en el distrito, la Escuela Preparatoria de Universidad Temprana del Noreste. La escuela participa en la Iniciativa de Aprendizaje Creativo (CLI por sus siglas en inglés) del Austin ISD. Apoya a los estudiantes y a la comunidad local a través de su programa para después de la escuela además de participar en Communities in School.

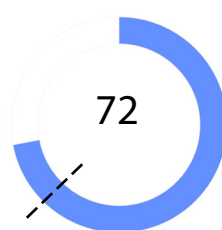
Puntaje de la evaluación de idoneidad educacional (ESA):

--- Promedio ESA de las escuelas primarias del distrito: 64



Puntaje de la evaluación de condición de las instalaciones (FCA):

--- Promedio FCA de las escuelas primarias del distrito: 62



- Muy insatisfactorio 0-35
- Insatisfactorio 36-50
- Regular 51-65
- Satisfactorio 66-80
- Muy satisfactorio 81-100

Preguntas/Comentarios
Correo electrónico:
Assessments@perkinswill.com

Evaluaciones de idoneidad educacional y de la condición de las instalaciones - 2020

La ESA evalúa cuán bien una instalación apoya la enseñanza y el aprendizaje mediante el uso de las especificaciones educativas del distrito como el estándar. Incluye ítems como por ejemplo el exterior, el edificio general, la seguridad, la controlabilidad de la iluminación, el mobiliario, los espacios académicos y administrativos y la tecnología.

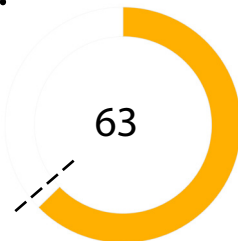
La FCA evalúa la condición física de una instalación

para medir cuáles sistemas están averiados, deteriorados, etc. Incluye ítems como por ejemplo el tejado, la calefacción y el aire acondicionado, la fontanería, los sistemas eléctricos, el desagüe del predio y el estacionamiento.

Ambas evaluaciones incorporan datos, entrevistas al personal, recorridos de instalaciones, estimación de costos y análisis.

Puntaje de la ESA:

--- Promedio ESA de las escuelas primarias del distrito: 64



Edificio general

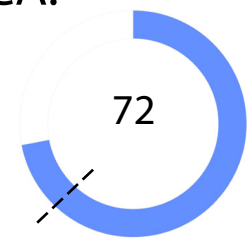
- 1 - Exterior 69
- 2 - Actividad y Aprendizaje al aire libre 87
- 3 - Edificio general 40
- 4 - Seguridad 51
- 5 - Calidad ambiental 56
- 6 - Capacidad de controlar sistemas 60
- 7 - Mobiliario, apliques, equipamiento 49

Aspecto académico

- 8 - Aspecto académico y de aprendizaje 53
- 9 - Artes Visuales y Escénicas 80
- 10 - Educación Física y Bienestar 80
- 11 - Servicio de comidas 70
- 12 - Recursos de medio 73
- 13 - Tecnología 70
- 14 - Espacios de administración 40

Puntaje de la FCA:

--- Promedio FCA de las escuelas primarias del distrito: 62



Todo el plantel

- 1 - Arquitectura exterior 97
- 2 - Arquitectura interior 50
- 3 - Estructural 100
- 4 - Sistema mecánico / Climatización 46
- 5 - Sistema eléctrico 96
- 6 - Fontanería 76
- 7 - Predio / Espacio público 0

- Muy insatisfactorio 0-35
- Insatisfactorio 36-50
- Regular 51-65
- Satisfactorio 66-80
- Muy satisfactorio 81-100

Preguntas/Comentarios
Correo electrónico:
Assessments@perkinswill.com