

## Evaluaciones de idoneidad educacional y de la condición de las instalaciones - 2020



Dirección del edificio:  
1010 Turtle Creek Blvd  
Austin, TX 78745

Pies cuadrados del edificio: 65.900  
Acres del predio: 8 Acres  
Fecha de la primera construcción: 1970

### Características demográficas de los estudiantes:

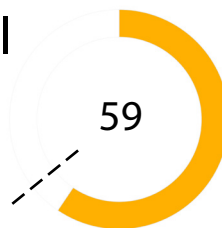
Características demográficas	Porcentaje
Afroamericanos	3.0%
Hispanos	90.7%
Blancos	4.8%
Indígenas americanos	0.0%
Asiáticos	0.9%
Isleños del Pacífico	0.0%
Dos o más razas	0.6%
Con desventajas económicas	82.6%
Estudiantes que aprenden inglés	46.2%
Educación Especial	15.6%
Matrícula	333

## Resumen de la instalación

La Escuela Primaria Odom, que atiende una matrícula de aproximadamente 335 estudiantes en el sur de Austin, es conocida como una escuela barrial construida en 1970 con ampliaciones posteriores. El año pasado se agregó un espacio multiuso. La escuela tiene varios tipos diferentes de salones tipo estudio. Un ala tiene configuraciones en grupo. Cada grupo tiene seis estudios y comparte salones multiusos, baños y almacén. Otra ala tiene una configuración de concepto abierto donde los estudios no tienen muros completos. La última zona de estudios es más típica con estudios individuales.

### Puntaje de la evaluación de idoneidad educacional (ESA):

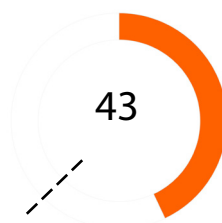
--- Promedio ESA de las escuelas primarias del distrito: 64



- Muy insatisfactorio 0-35
- Insatisfactorio 36-50
- Regular 51-65
- Satisfactorio 66-80
- Muy satisfactorio 81-100

### Puntaje de la evaluación de condición de las instalaciones (FCA):

--- Promedio FCA de las escuelas primarias del distrito: 62



Preguntas/Comentarios  
Correo electrónico:  
Assessments@perkinswill.com

## Evaluaciones de idoneidad educacional y de la condición de las instalaciones - 2020

La ESA evalúa cuán bien una instalación apoya la enseñanza y el aprendizaje mediante el uso de las especificaciones educativas del distrito como el estándar. Incluye ítems como por ejemplo el exterior, el edificio general, la seguridad, la controlabilidad de la iluminación, el mobiliario, los espacios académicos y administrativos y la tecnología.

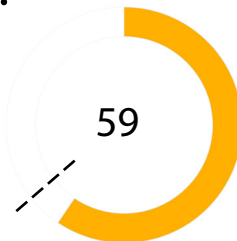
La FCA evalúa la condición física de una instalación

para medir cuáles sistemas están averiados, deteriorados, etc. Incluye ítems como por ejemplo el tejado, la calefacción y el aire acondicionado, la fontanería, los sistemas eléctricos, el desagüe del predio y el estacionamiento.

Ambas evaluaciones incorporan datos, entrevistas al personal, recorridos de instalaciones, estimación de costos y análisis.

### Puntaje de la ESA:

--- Promedio ESA de las escuelas primarias del distrito: 64



#### Edificio general

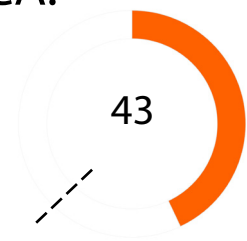
1 - Exterior	86
2 - Actividad y Aprendizaje al aire libre	73
3 - Edificio general	58
4 - Seguridad	51
5 - Calidad ambiental	60
6 - Capacidad de controlar sistemas	68
7 - Mobiliario, apliques, equipamiento	75

#### Aspecto académico

8 - Aspecto académico y de aprendizaje	49
9 - Artes Visuales y Escénicas	60
10 - Educación Física y Bienestar	40
11 - Servicio de comidas	40
12 - Recursos de medio	73
13 - Tecnología	55
14 - Espacios de administración	45






### Puntaje de la FCA:

--- Promedio FCA de las escuelas primarias del distrito: 62



#### Todo el plantel

1 - Arquitectura exterior	94
2 - Arquitectura interior	31
3 - Estructural	33
4 - Sistema mecánico / Climatización	69
5 - Sistema eléctrico	35
6 - Fontanería	0
7 - Predio / Espacio público	0

	Muy insatisfactorio	0-35
	Insatisfactorio	36-50
	Regular	51-65
	Satisfactorio	66-80
	Muy satisfactorio	81-100

Preguntas/Comentarios  
Correo electrónico:  
Assessments@perkinswill.com