

Evaluaciones de idoneidad educacional y de la condición de las instalaciones - 2020



Dirección del edificio:
2011 W. Rundberg Lane
Austin, TX 78758

Pies cuadrados del edificio: 147.000

Acres del predio: 7 Acres

Fecha de la primera construcción: 2014

Características demográficas de los estudiantes:

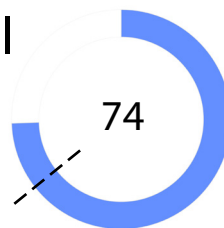
Características demográficas	Porcentaje
Afromericanos	4.6%
Hispanos	94.3%
Blancos	0.3%
Indígenas americanos	0.0%
Asiáticos	0.2%
Isleños del Pacífico	0.2%
Dos o más razas	0.5%
Con desventajas económicas	88.9%
Estudiantes que aprenden inglés	82.8%
Educación Especial	10.6%
Matrícula	592

Resumen de la instalación

La Escuela Primaria Padrón atiende una matrícula de aproximadamente 600 estudiantes en el norte de Austin. La escuela LEED Gold fue construida en 2014 y es un proyecto de nuevo uso adaptado de un edificio de depósito existente. La escuela de 147,000 pies cuadrados está en un predio de 7 acres. Los estudios tienen tamaños grandes y hay mucho espacio de guardado por toda la escuela. El predio está limitado y todo el espacio al aire libre se utiliza para estacionamiento y canchas y patios de juego al aire libre. No tiene estudios de aprendizaje al aire libre ni jardines.

Puntaje de la evaluación de idoneidad educacional (ESA):

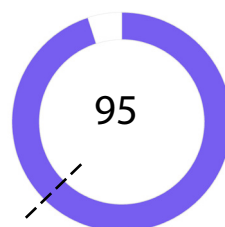
--- Promedio ESA de las escuelas primarias del distrito: 64



- Muy insatisfactorio 0-35
- Insatisfactorio 36-50
- Regular 51-65
- Satisfactorio 66-80
- Muy satisfactorio 81-100

Puntaje de la evaluación de condición de las instalaciones (FCA):

--- Promedio FCA de las escuelas primarias del distrito: 62



Preguntas/Comentarios
Correo electrónico:
Assessments@perkinswill.com

Evaluaciones de idoneidad educacional y de la condición de las instalaciones - 2020

La ESA evalúa cuán bien una instalación apoya la enseñanza y el aprendizaje mediante el uso de las especificaciones educativas del distrito como el estándar. Incluye ítems como por ejemplo el exterior, el edificio general, la seguridad, la controlabilidad de la iluminación, el mobiliario, los espacios académicos y administrativos y la tecnología.

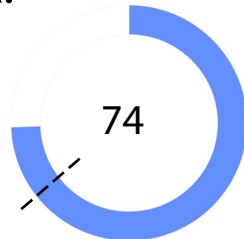
La FCA evalúa la condición física de una instalación

para medir cuáles sistemas están averiados, deteriorados, etc. Incluye ítems como por ejemplo el tejado, la calefacción y el aire acondicionado, la fontanería, los sistemas eléctricos, el desagüe del predio y el estacionamiento.

Ambas evaluaciones incorporan datos, entrevistas al personal, recorridos de instalaciones, estimación de costos y análisis.

Puntaje de la ESA:

--- Promedio ESA de las escuelas primarias del distrito: 64



Edificio general

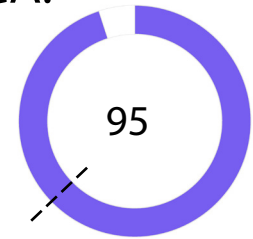
- 1 - Exterior 66
- 2 - Actividad y Aprendizaje al aire libre 47
- 3 - Edificio general 58
- 4 - Seguridad 75
- 5 - Calidad ambiental 76
- 6 - Capacidad de controlar sistemas 76
- 7 - Mobiliario, apliques, equipamiento 75

Aspecto académico

- 8 - Aspecto académico y de aprendizaje 61
- 9 - Artes Visuales y Escénicas 87
- 10 - Educación Física y Bienestar 80
- 11 - Servicio de comidas 100
- 12 - Recursos de medio 77
- 13 - Tecnología 85
- 14 - Espacios de administración 80

Puntaje de la FCA:

--- Promedio FCA de las escuelas primarias del distrito: 62



Todo el plantel

- 1 - Arquitectura exterior 100
- 2 - Arquitectura interior 70
- 3 - Estructural 100
- 4 - Sistema mecánico / Climatización 98
- 5 - Sistema eléctrico 98
- 6 - Fontanería 100
- 7 - Predio / Espacio público 94

- Muy insatisfactorio 0-35
- Insatisfactorio 36-50
- Regular 51-65
- Satisfactorio 66-80
- Muy satisfactorio 81-100

Preguntas/Comentarios
Correo electrónico:
Assessments@perkinswill.com