

Evaluaciones de idoneidad educacional y de la condición de las instalaciones - 2020



Dirección del edificio:

3100 Rogge Lane
Austin, TX 78723

Pies cuadrados del edificio: 58.700

Acres del predio: 8 Acres

Fecha de la primera construcción: 1957

Características demográficas de los estudiantes:

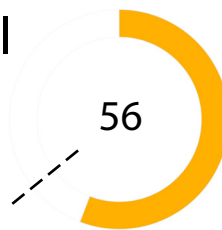
Características demográficas	Porcentaje
Afromericanos	39.5%
Hispanos	52.6%
Blancos	4.9%
Indígenas americanos	0.0%
Asiáticos	0.4%
Isleños del Pacífico	0.0%
Dos o más razas	2.6%
Con desventajas económicas	95.9%
Estudiantes que aprenden inglés	32.7%
Educación Especial	17.3%
Matrícula	266

Resumen de la instalación

La Escuela Primaria Pecan Springs atiende una matrícula de aproximadamente 260 estudiantes y es parte de la familia de escuelas LBJ ECHS. La escuela se ubica en el este de Austin y fue construida en la década de 1950. El edificio tiene aproximadamente 58,700 pies cuadrados sobre predio de 7.5 acres. La condición general de la escuela es regular. La Fundación Andy Roddick le ofrece a Pecan Springs programas de verano y después de la escuela de alta calidad. Las actividades en el programa ayudan a desarrollar la resiliencia del estudiante y complementa las iniciativas de aprendizaje socioemocional del distrito.

Puntaje de la evaluación de idoneidad educacional (ESA):

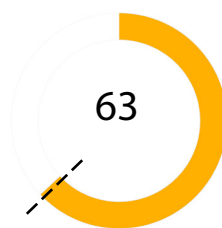
--- Promedio ESA de las escuelas primarias del distrito: 64



- Muy insatisfactorio 0-35
- Insatisfactorio 36-50
- Regular 51-65
- Satisfactorio 66-80
- Muy satisfactorio 81-100

Puntaje de la evaluación de condición de las instalaciones (FCA):

--- Promedio FCA de las escuelas primarias del distrito: 62



Preguntas/Comentarios
Correo electrónico:
Assessments@perkinswill.com

Evaluaciones de idoneidad educacional y de la condición de las instalaciones - 2020

La ESA evalúa cuán bien una instalación apoya la enseñanza y el aprendizaje mediante el uso de las especificaciones educativas del distrito como el estándar. Incluye ítems como por ejemplo el exterior, el edificio general, la seguridad, la controlabilidad de la iluminación, el mobiliario, los espacios académicos y administrativos y la tecnología.

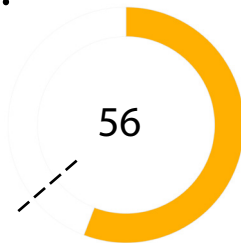
La FCA evalúa la condición física de una instalación

para medir cuáles sistemas están averiados, deteriorados, etc. Incluye ítems como por ejemplo el tejado, la calefacción y el aire acondicionado, la fontanería, los sistemas eléctricos, el desagüe del predio y el estacionamiento.

Ambas evaluaciones incorporan datos, entrevistas al personal, recorridos de instalaciones, estimación de costos y análisis.

Puntaje de la ESA:

--- Promedio ESA de las escuelas primarias del distrito: 64



Edificio general

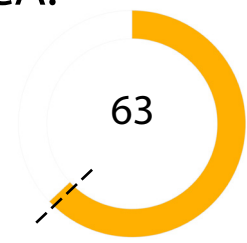
- 1 - Exterior 86
- 2 - Actividad y Aprendizaje al aire libre 67
- 3 - Edificio general 56
- 4 - Seguridad 55
- 5 - Calidad ambiental 68
- 6 - Capacidad de controlar sistemas 44
- 7 - Mobiliario, apliques, equipamiento 69

Aspecto académico

- 8 - Aspecto académico y de aprendizaje 30
- 9 - Artes Visuales y Escénicas 33
- 10 - Educación Física y Bienestar 60
- 11 - Servicio de comidas 40
- 12 - Recursos de medio 63
- 13 - Tecnología 35
- 14 - Espacios de administración 75

Puntaje de la FCA:

--- Promedio FCA de las escuelas primarias del distrito: 62



Todo el plantel

- 1 - Arquitectura exterior 77
- 2 - Arquitectura interior 28
- 3 - Estructural 100
- 4 - Sistema mecánico / Climatización 42
- 5 - Sistema eléctrico 52
- 6 - Fontanería 57
- 7 - Predio / Espacio público 0

- Muy insatisfactorio 0-35
- Insatisfactorio 36-50
- Regular 51-65
- Satisfactorio 66-80
- Muy satisfactorio 81-100

Preguntas/Comentarios
Correo electrónico:
Assessments@perkinswill.com