

Evaluaciones de idoneidad educacional y de la condición de las instalaciones - 2020



Dirección del edificio:
7500 S Pleasant Valley Rd
Austin, TX 78744

Pies cuadrados del edificio: 82.200
Acres del predio: 18 Acres
Fecha de la primera construcción: 2006

Características demográficas de los estudiantes:

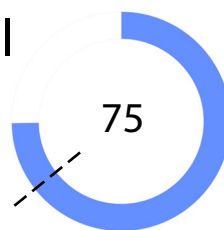
Características demográficas	Porcentaje
Afroamericanos	4.2%
Hispanos	88.8%
Blancos	4.8%
Indígenas americanos	0.2%
Asiáticos	0.2%
Isleños del Pacífico	0.0%
Dos o más razas	1.8%
Con desventajas económicas	85.7%
Estudiantes que aprenden inglés	59.2%
Educación Especial	15.8%
Matrícula	456

Resumen de la instalación

La Escuela Primaria Perez actualmente atiende una matrícula de aproximadamente 460 estudiantes en el sudeste de Austin. El edificio construido en 2006 tiene aproximadamente 83,000 pies cuadrados y está en 18 acres. La escuela es conocida por su concentración en el servicio: a la escuela, a la comunidad y al medio ambiente. Perez es una escuela de lenguaje dual con un énfasis en el aprendizaje socioemocional. Su concentración en la comunidad se resalta a través de las áreas comunitarias delante del edificio.

Puntaje de la evaluación de idoneidad educacional (ESA):

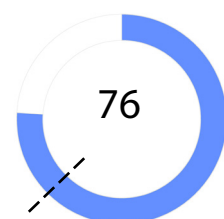
--- Promedio ESA de las escuelas primarias del distrito: 64



- Muy insatisfactorio 0-35
- Insatisfactorio 36-50
- Regular 51-65
- Satisfactorio 66-80
- Muy satisfactorio 81-100

Puntaje de la evaluación de condición de las instalaciones (FCA):

--- Promedio FCA de las escuelas primarias del distrito: 62



Preguntas/Comentarios
Correo electrónico:
Assessments@perkinswill.com

Evaluaciones de idoneidad educacional y de la condición de las instalaciones - 2020

La ESA evalúa cuán bien una instalación apoya la enseñanza y el aprendizaje mediante el uso de las especificaciones educativas del distrito como el estándar. Incluye ítems como por ejemplo el exterior, el edificio general, la seguridad, la controlabilidad de la iluminación, el mobiliario, los espacios académicos y administrativos y la tecnología.

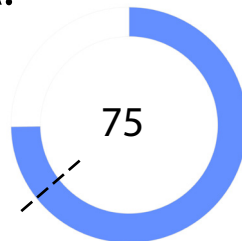
La FCA evalúa la condición física de una instalación

para medir cuáles sistemas están averiados, deteriorados, etc. Incluye ítems como por ejemplo el tejado, la calefacción y el aire acondicionado, la fontanería, los sistemas eléctricos, el desagüe del predio y el estacionamiento.

Ambas evaluaciones incorporan datos, entrevistas al personal, recorridos de instalaciones, estimación de costos y análisis.

Puntaje de la ESA:

--- Promedio ESA de las escuelas primarias del distrito: 64



Edificio general

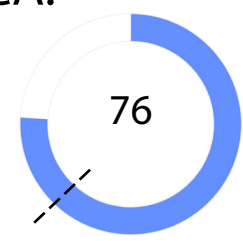
- 1 - Exterior 94
- 2 - Actividad y Aprendizaje al aire libre 80
- 3 - Edificio general 82
- 4 - Seguridad 63
- 5 - Calidad ambiental 68
- 6 - Capacidad de controlar sistemas 60
- 7 - Mobiliario, apliques, equipamiento 64

Aspecto académico

- 8 - Aspecto académico y de aprendizaje 60
- 9 - Artes Visuales y Escénicas 87
- 10 - Educación Física y Bienestar 100
- 11 - Servicio de comidas 100
- 12 - Recursos de medio 53
- 13 - Tecnología 65
- 14 - Espacios de administración 70

Puntaje de la FCA:

--- Promedio FCA de las escuelas primarias del distrito: 62



Todo el plantel

- 1 - Arquitectura exterior 98
- 2 - Arquitectura interior 69
- 3 - Estructural 100
- 4 - Sistema mecánico / Climatización 63
- 5 - Sistema eléctrico 55
- 6 - Fontanería 76
- 7 - Predio / Espacio público 63

- Muy insatisfactorio 0-35
- Insatisfactorio 36-50
- Regular 51-65
- Satisfactorio 66-80
- Muy satisfactorio 81-100

Preguntas/Comentarios
Correo electrónico:
Assessments@perkinswill.com