

## Evaluaciones de idoneidad educacional y de la condición de las instalaciones - 2020



Dirección del edificio:

600 W. St. Elmo Road

Austin, TX 78745

Pies cuadrados del edificio: 49.000

Acres del predio: 9 Acres

Fecha de la primera construcción: 1960

Características demográficas de los estudiantes:

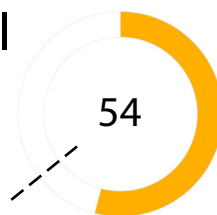
Características demográficas	Porcentaje
Afroamericanos	5.9%
Hispanos	77.7%
Blancos	11.5%
Indígenas americanos	0.0%
Asiáticos	2.0%
Isleños del Pacífico	0.0%
Dos o más razas	3.0%
Con desventajas económicas	82.0%
Estudiantes que aprenden inglés	58.4%
Educación Especial	8.2%
Matrícula	305

## Resumen de la instalación

La Escuela Primaria St. Elmo, que atiende una matrícula estudiantil de aproximadamente 300 estudiantes en el sur de Austin, es conocida por sus programas de lenguaje dual y aprendizaje socioemocional. La escuela es miembro de la red de primarias AVID y participa en la Iniciativa de Aprendizaje Creativo, Neighborhood Longhorns y el programa de capacitación en el salón de clase de Austin Partners in Education.

### Puntaje de la evaluación de idoneidad educacional (ESA):

--- Promedio ESA de las escuelas primarias del distrito: 64



- Muy insatisfactorio 0-35
- Insatisfactorio 36-50
- Regular 51-65
- Satisfactorio 66-80
- Muy satisfactorio 81-100

### Puntaje de la evaluación de condición de las instalaciones (FCA):

--- Promedio FCA de las escuelas primarias del distrito: 62



Preguntas/Comentarios  
 Correo electrónico:  
[Assessments@perkinswill.com](mailto:Assessments@perkinswill.com)

## Evaluaciones de idoneidad educacional y de la condición de las instalaciones - 2020

La ESA evalúa cuán bien una instalación apoya la enseñanza y el aprendizaje mediante el uso de las especificaciones educativas del distrito como el estándar. Incluye ítems como por ejemplo el exterior, el edificio general, la seguridad, la controlabilidad de la iluminación, el mobiliario, los espacios académicos y administrativos y la tecnología.

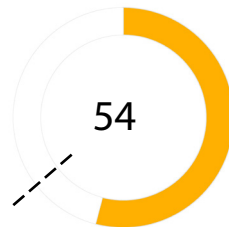
La FCA evalúa la condición física de una instalación

para medir cuáles sistemas están averiados, deteriorados, etc. Incluye ítems como por ejemplo el tejado, la calefacción y el aire acondicionado, la fontanería, los sistemas eléctricos, el desagüe del predio y el estacionamiento.

Ambas evaluaciones incorporan datos, entrevistas al personal, recorridos de instalaciones, estimación de costos y análisis.

### Puntaje de la ESA:

--- Promedio ESA de las escuelas primarias del distrito: 64



#### Edificio general

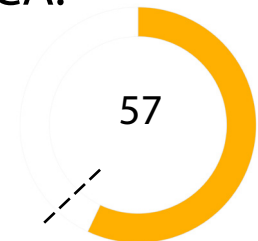
- 1 - Exterior 57
- 2 - Actividad y Aprendizaje al aire libre 73
- 3 - Edificio general 42
- 4 - Seguridad 38
- 5 - Calidad ambiental 76
- 6 - Capacidad de controlar sistemas 60
- 7 - Mobiliario, apliques, equipamiento 75

#### Aspecto académico

- 8 - Aspecto académico y de aprendizaje 40
- 9 - Artes Visuales y Escénicas 53
- 10 - Educación Física y Bienestar 40
- 11 - Servicio de comidas 60
- 12 - Recursos de medio 57
- 13 - Tecnología 45
- 14 - Espacios de administración 40

### Puntaje de la FCA:

--- Promedio FCA de las escuelas primarias del distrito: 62



#### Todo el plantel

- 1 - Arquitectura exterior 79
- 2 - Arquitectura interior 76
- 3 - Estructural 100
- 4 - Sistema mecánico / Climatización 70
- 5 - Sistema eléctrico 13
- 6 - Fontanería 55
- 7 - Predio / Espacio público 12

- Muy insatisfactorio 0-35
- Insatisfactorio 36-50
- Regular 51-65
- Satisfactorio 66-80
- Muy satisfactorio 81-100

Preguntas/Comentarios  
Correo electrónico:  
Assessments@perkinswill.com