

Evaluaciones de idoneidad educacional y de la condición de las instalaciones - 2020



Dirección del edificio:
12207 Brigadoon Lane
Austin, TX 78727

Pies cuadrados del edificio: 76.400
Acres del predio: 15 Acres
Fecha de la primera construcción: 1986

Características demográficas de los estudiantes:

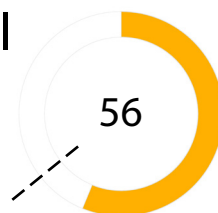
Características demográficas	Porcentaje
Afroamericanos	4.8%
Hispanos	23.7%
Blancos	39.7%
Indígenas americanos	0.0%
Asiáticos	25.4%
Isleños del Pacífico	0.1%
Dos o más razas	6.2%
Con desventajas económicas	34.0%
Estudiantes que aprenden inglés	32.3%
Educación Especial	13.0%
Matrícula	755

Resumen de la instalación

La Escuela Primaria Summitt atiende una matrícula de aproximadamente 760 estudiantes en el norte de Austin y fue construida originariamente en 1986. Un edificio separado, conocido como "el anexo", fue construido en 1989. La escuela provee varios programas, tiene una gran matrícula de estudiantes vietnamitas y participa en un programa de intercambio de alemán. La escuela se concentra en idiomas del mundo como parte de la familia de escuelas de Anderson y en cada grado escolar los estudiantes de primero a quinto grado tienen español, alemán, francés y latín. La escuela también tiene un programa de robótica y los mentores son empleados de National Instruments.

Puntaje de la evaluación de idoneidad educacional (ESA):

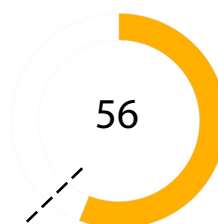
--- Promedio ESA de las escuelas primarias del distrito: 64



- Muy insatisfactorio 0-35
- Insatisfactorio 36-50
- Regular 51-65
- Satisfactorio 66-80
- Muy satisfactorio 81-100

Puntaje de la evaluación de condición de las instalaciones (FCA):

--- Promedio FCA de las escuelas primarias del distrito: 62



Preguntas/Comentarios
Correo electrónico:
Assessments@perkinswill.com

Evaluaciones de idoneidad educacional y de la condición de las instalaciones - 2020

La ESA evalúa cuán bien una instalación apoya la enseñanza y el aprendizaje mediante el uso de las especificaciones educativas del distrito como el estándar. Incluye ítems como por ejemplo el exterior, el edificio general, la seguridad, la controlabilidad de la iluminación, el mobiliario, los espacios académicos y administrativos y la tecnología.

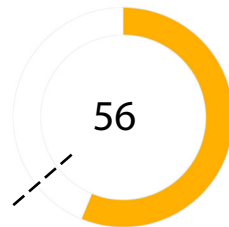
La FCA evalúa la condición física de una instalación

para medir cuáles sistemas están averiados, deteriorados, etc. Incluye ítems como por ejemplo el tejado, la calefacción y el aire acondicionado, la fontanería, los sistemas eléctricos, el desagüe del predio y el estacionamiento.

Ambas evaluaciones incorporan datos, entrevistas al personal, recorridos de instalaciones, estimación de costos y análisis.

Puntaje de la ESA:

--- Promedio ESA de las escuelas primarias del distrito: 64



Edificio general

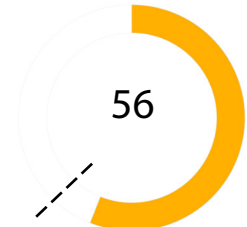
- 1 - Exterior 60
- 2 - Actividad y Aprendizaje al aire libre 80
- 3 - Edificio general 53
- 4 - Seguridad 57
- 5 - Calidad ambiental 52
- 6 - Capacidad de controlar sistemas 60
- 7 - Mobiliario, apliques, equipamiento 64

Aspecto académico

- 8 - Aspecto académico y de aprendizaje 47
- 9 - Artes Visuales y Escénicas 53
- 10 - Educación Física y Bienestar 50
- 11 - Servicio de comidas 40
- 12 - Recursos de medio 70
- 13 - Tecnología 60
- 14 - Espacios de administración 40

Puntaje de la FCA:

--- Promedio FCA de las escuelas primarias del distrito: 62



Todo el plantel

- 1 - Arquitectura exterior 89
- 2 - Arquitectura interior 70
- 3 - Estructural 100
- 4 - Sistema mecánico / Climatización 71
- 5 - Sistema eléctrico 77
- 6 - Fontanería 83
- 7 - Predio / Espacio público 0

- Muy insatisfactorio 0-35
- Insatisfactorio 36-50
- Regular 51-65
- Satisfactorio 66-80
- Muy satisfactorio 81-100

Preguntas/Comentarios
Correo electrónico:
Assessments@perkinswill.com