

Evaluaciones de idoneidad educacional y de la condición de las instalaciones - 2020



Dirección del edificio:

5200 Freidrich Lane

Austin, TX 78744

Pies cuadrados del edificio: 73.700

Acres del predio: 7 Acres

Fecha de la primera construcción: 2012

Características demográficas de los estudiantes:

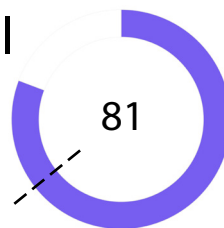
Características demográficas	Porcentaje
Afromericanos	7.0%
Hispanos	85.2%
Blancos	3.5%
Indígenas americanos	0.0%
Asiáticos	3.5%
Isleños del Pacífico	0.4%
Dos o más razas	2.0%
Con desventajas económicas	84.0%
Estudiantes que aprenden inglés	57.0%
Educación Especial	12.9%
Matrícula	256

Resumen de la instalación

El Centro para la primera infancia Uphaus atiende una matrícula de aproximadamente 240 estudiantes en el sudeste de Austin. Fue construido en 2012 y consta de aproximadamente 74,000 pies cuadrados en 7 acres. La escuela es conocida por su programa bilingüe para estudiantes de prekínder y kínder. La escuela tiene una Iniciativa de Aprendizaje Creativo para incorporar bellas artes en el plan de estudios. El edificio fue específicamente diseñado pensando en los pequeñitos para proveerles un ambiente de estudio activo y enriquecedor.

Puntaje de la evaluación de idoneidad educacional (ESA):

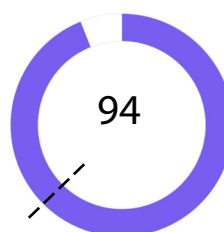
--- Promedio ESA de las escuelas primarias del distrito: 64



- Muy insatisfactorio 0-35
- Insatisfactorio 36-50
- Regular 51-65
- Satisfactorio 66-80
- Muy satisfactorio 81-100

Puntaje de la evaluación de condición de las instalaciones (FCA):

--- Promedio FCA de las escuelas primarias del distrito: 62



Preguntas/Comentarios
 Correo electrónico:
Assessments@perkinswill.com

Evaluaciones de idoneidad educacional y de la condición de las instalaciones - 2020

La ESA evalúa cuán bien una instalación apoya la enseñanza y el aprendizaje mediante el uso de las especificaciones educativas del distrito como el estándar. Incluye ítems como por ejemplo el exterior, el edificio general, la seguridad, la controlabilidad de la iluminación, el mobiliario, los espacios académicos y administrativos y la tecnología.

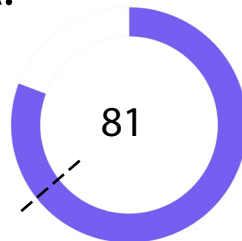
La FCA evalúa la condición física de una instalación

para medir cuáles sistemas están averiados, deteriorados, etc. Incluye ítems como por ejemplo el tejado, la calefacción y el aire acondicionado, la fontanería, los sistemas eléctricos, el desagüe del predio y el estacionamiento.

Ambas evaluaciones incorporan datos, entrevistas al personal, recorridos de instalaciones, estimación de costos y análisis.

Puntaje de la ESA:

--- Promedio ESA de las escuelas primarias del distrito: 64



Edificio general

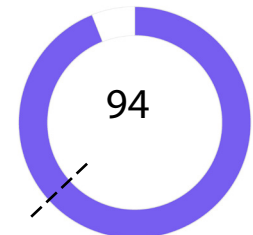
- 1 - Exterior 77
- 2 - Actividad y Aprendizaje al aire libre 87
- 3 - Edificio general 67
- 4 - Seguridad 80
- 5 - Calidad ambiental 88
- 6 - Capacidad de controlar sistemas 92
- 7 - Mobiliario, apliques, equipamiento 80

Aspecto académico

- 8 - Aspecto académico y de aprendizaje 73
- 9 - Artes Visuales y Escénicas 87
- 10 - Educación Física y Bienestar 100
- 11 - Servicio de comidas 90
- 12 - Recursos de medio 73
- 13 - Tecnología 60
- 14 - Espacios de administración 80

Puntaje de la FCA:

--- Promedio FCA de las escuelas primarias del distrito: 62



Todo el plantel

- 1 - Arquitectura exterior 100
- 2 - Arquitectura interior 78
- 3 - Estructural 100
- 4 - Sistema mecánico / Climatización 98
- 5 - Sistema eléctrico 93
- 6 - Fontanería 80
- 7 - Predio / Espacio público 100

- Muy insatisfactorio 0-35
- Insatisfactorio 36-50
- Regular 51-65
- Satisfactorio 66-80
- Muy satisfactorio 81-100

Preguntas/Comentarios
Correo electrónico:
Assessments@perkinswill.com